


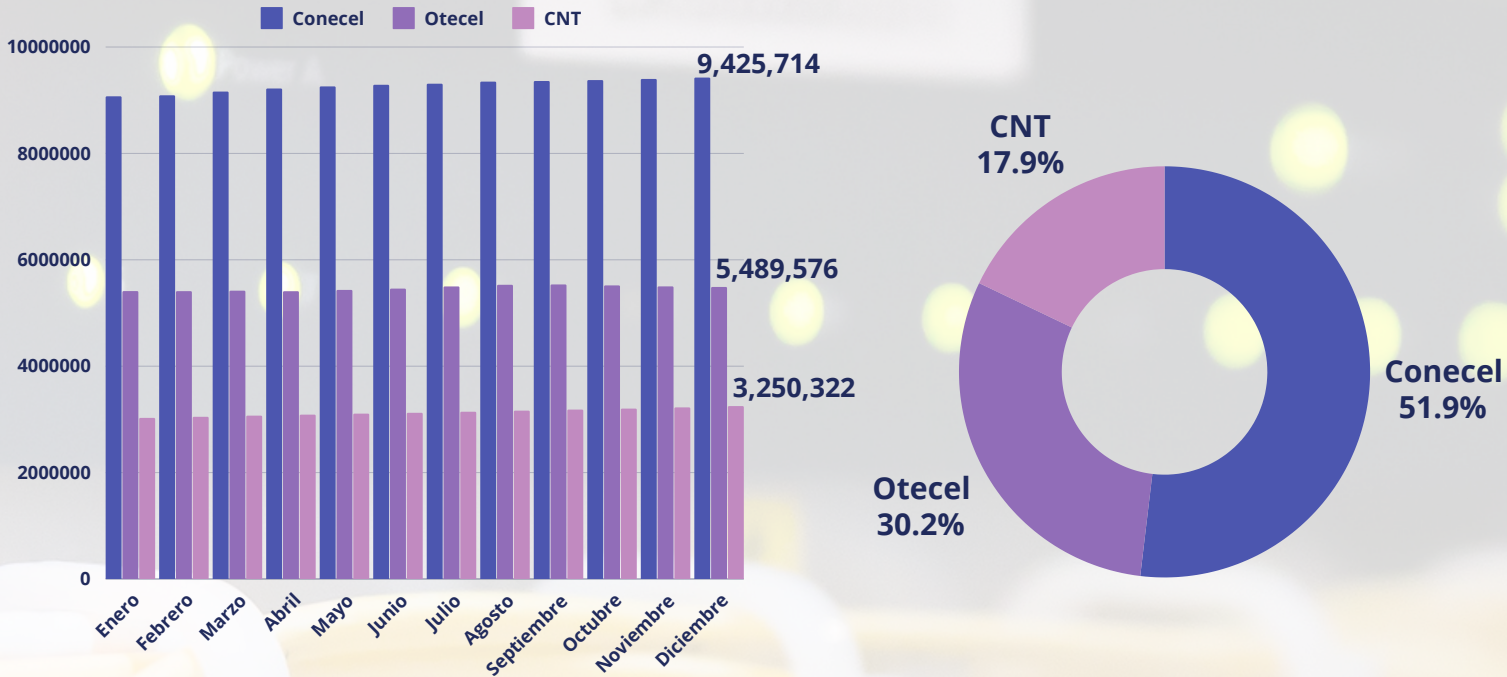
REPORTE ESTADÍSTICO MENSUAL

DICIEMBRE 2023 | NRO. 12



SERVICIO MÓVIL AVANZADO (SMA)

Número de líneas activas y participación de mercado



Número de líneas activas por modalidad y tecnología



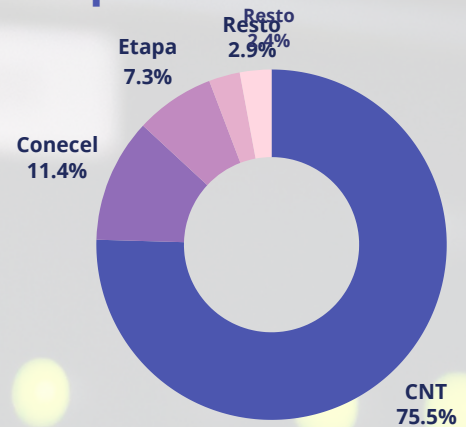
SERVICIO DE TELEFONÍA FIJA (STF)

Número de líneas instaladas
1,434,441



*Incluye TTUP

Participación de mercado



Provincias con mayor número de líneas instaladas



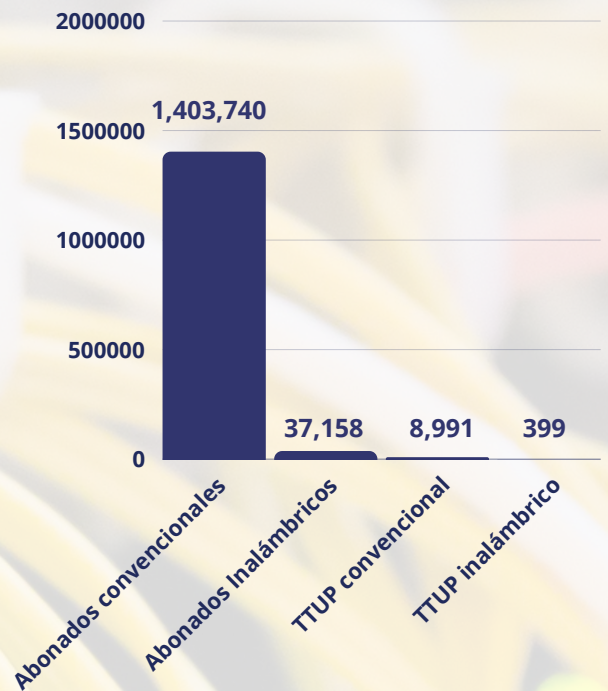
Pichincha
37%

Guayas
22%

Resto del país

41%

Número de líneas por tipo de acceso




SERVICIO DE ACCESO A INTERNET (SAI)*

Número de suscriptores de internet fijo y móvil



2,889,020



11,350,110

Provincias con mayor número de suscriptores de internet fijo



28,8%
Guayas

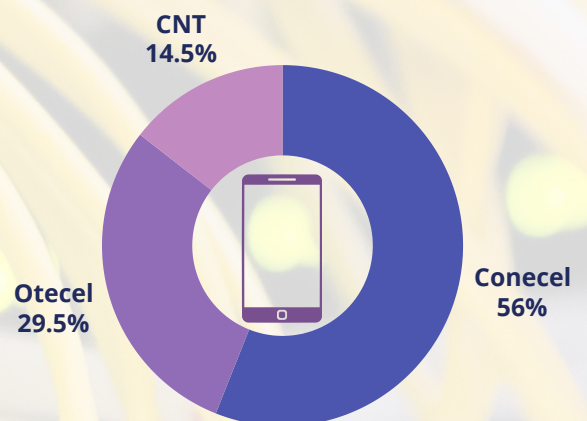
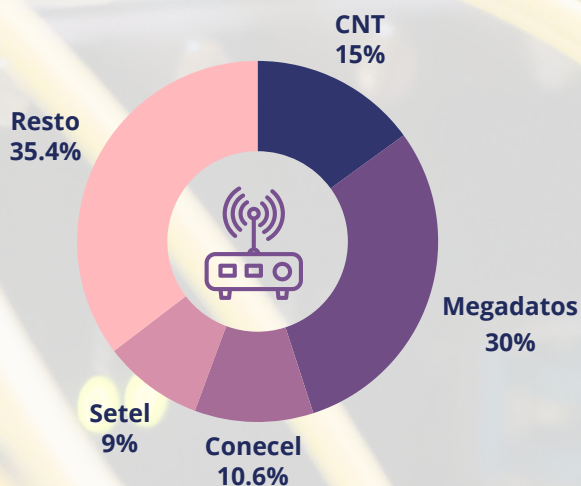


28%
Pichincha

Resto del país

43,2%

Participación de mercado en internet fijo y móvil



*Información trimestral. Datos de diciembre 2023

SERVICIO DE AUDIO Y VÍDEO POR SUSCRIPCIÓN (AVS)*

Número de suscriptores y penetración en hogares



467,075
suscriptores a nivel nacional



10%

10 de cada 100 hogares cuentan con televisión pagada

Provincias con mayor número de suscriptores



27,9%
Pichincha

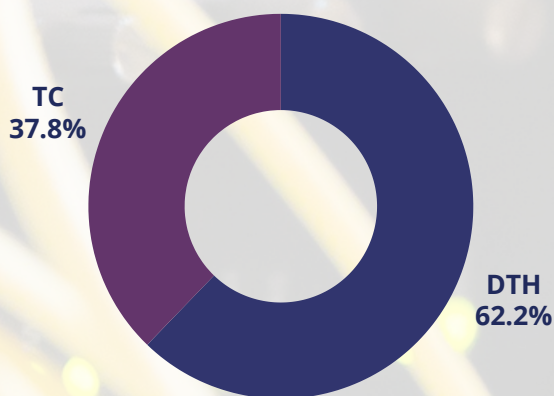


26%
Guayas

Resto del país

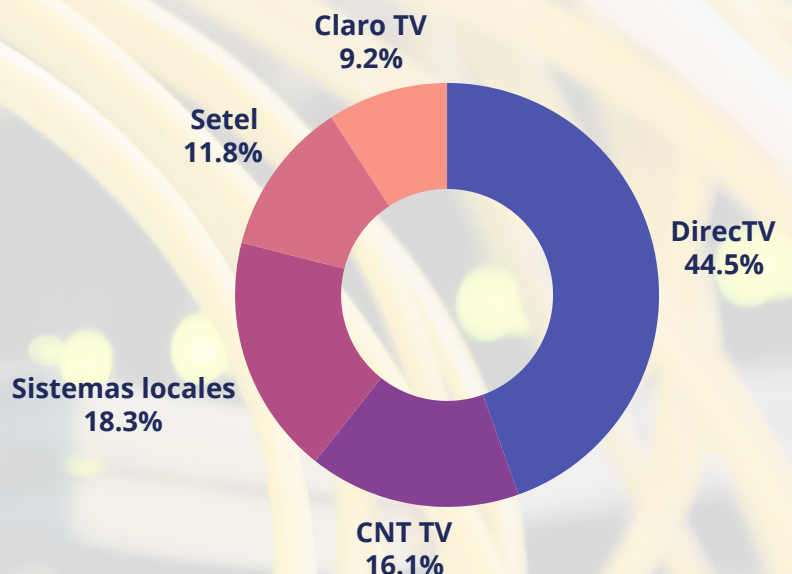
46,2%

Porcentaje de suscriptores por tecnología



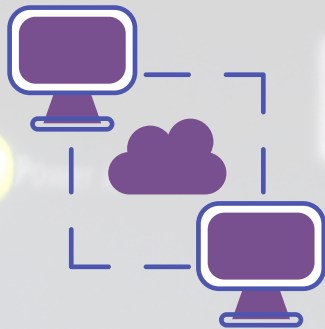
DTH: Televisión Codificada Satelital
TCF: Televisión por Cable Físico

Participación de mercado



*Información trimestral. Datos de diciembre 2023

SERVICIO PORTADOR (SPT)



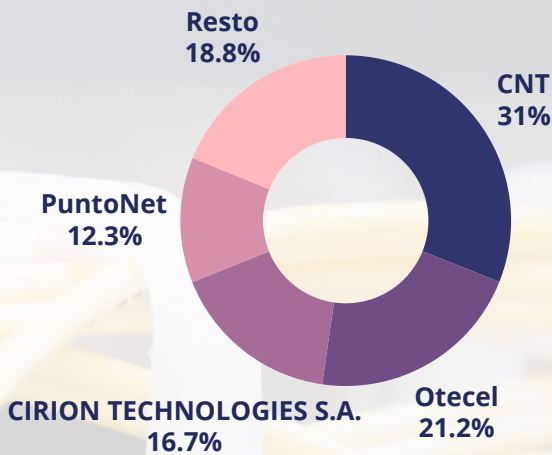
Número de abonados:

2,971

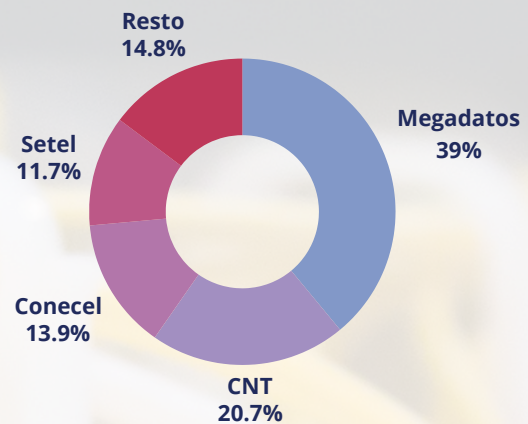
Número de enlaces:

2,224,019

Participación de mercado

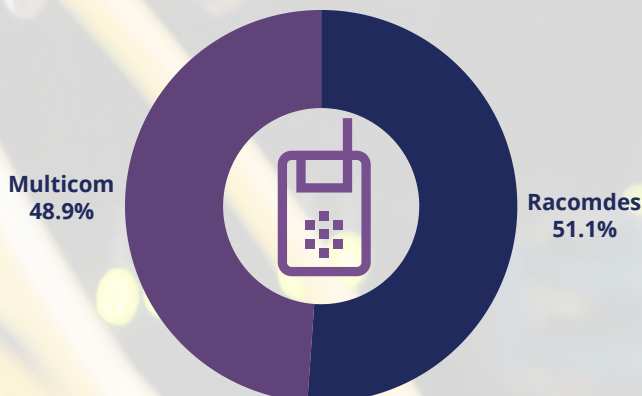


Porcentaje de enlaces por prestador



SERVICIO TRONCALIZADO (STRC)*

Participación de mercado



Número de abonados

343

Número de terminales

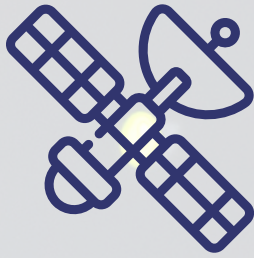
5,350

*Información trimestral. Datos de diciembre 2023

SERVICIOS FINALES POR SATÉLITE*

Número de abonados:


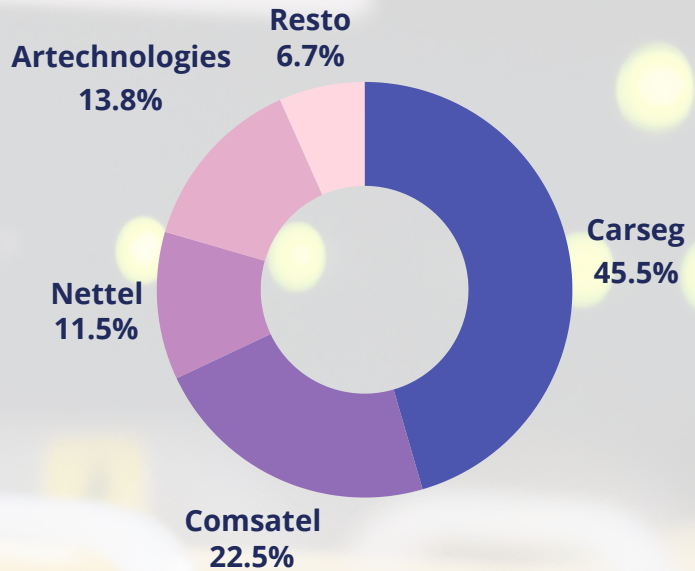
1.300



Número de terminales:

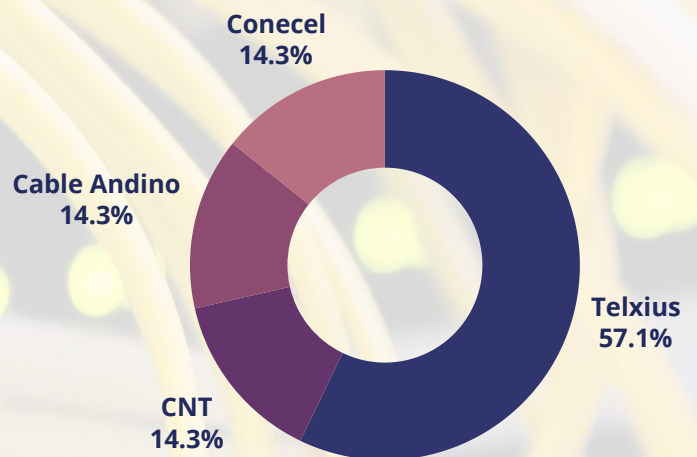
1.741

Participación de mercado



SERVICIO DE CABLE SUBMARINO*


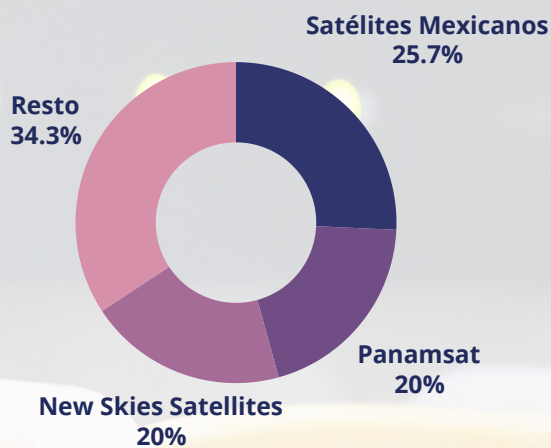
Participación de mercado



*Información trimestral. Datos de diciembre 2023

SERVICIO DE SEGMENTO ESPACIAL*

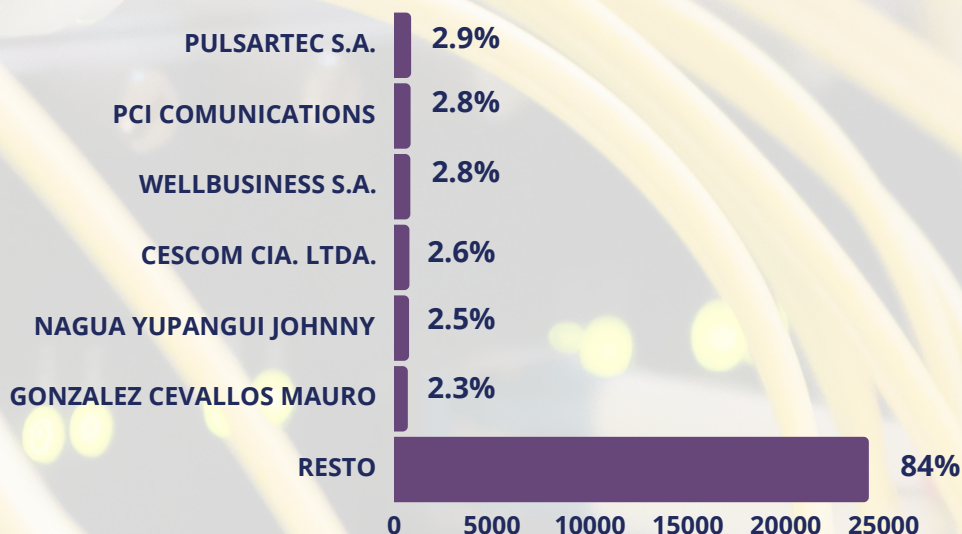
Participación de mercado



*Información trimestral. Datos de diciembre 2023

SISTEMAS COMUNALES

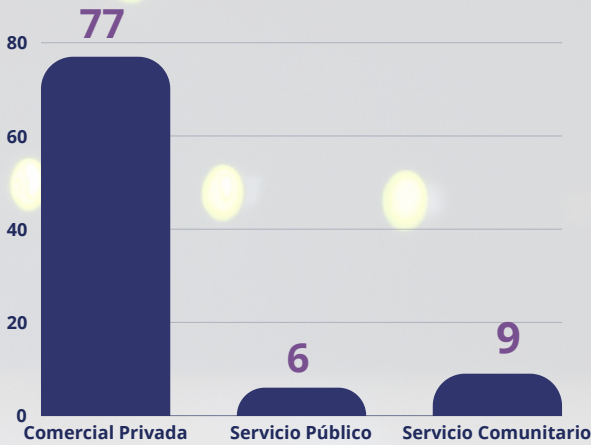
Participación de mercado



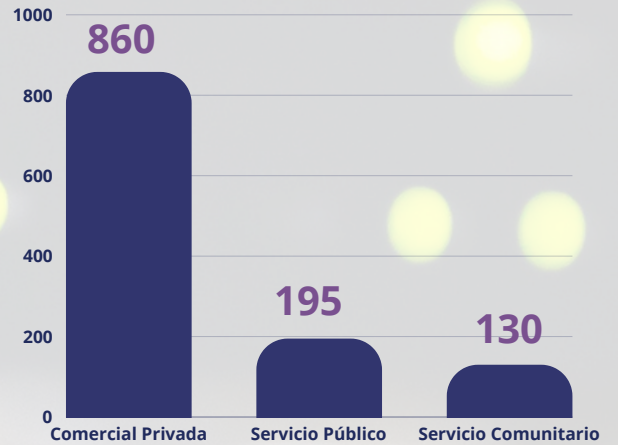
RADIODIFUSIÓN SONORA Y TELEVISIÓN ABIERTA

Número de estaciones

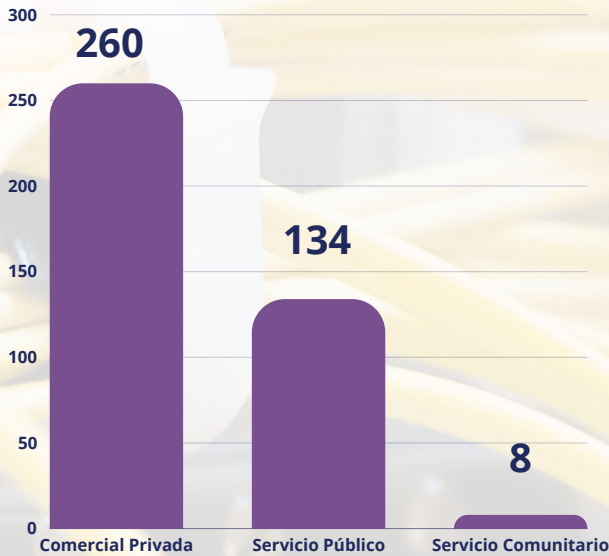
Radio AM



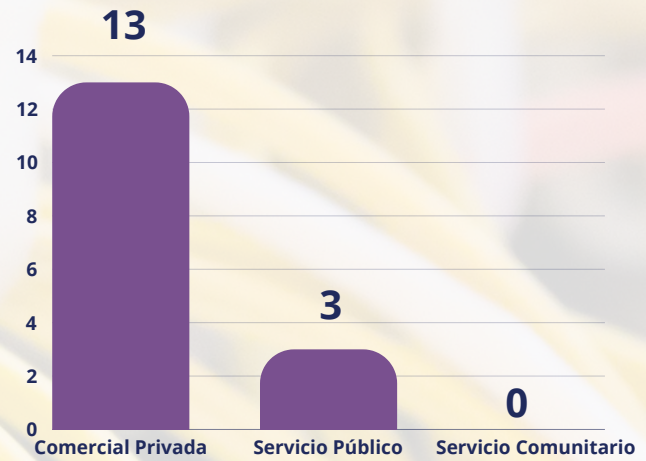
Radio FM



TV Abierta Analógica



TV Digital



Mgs. Marlene Dávila
**Directora Ejecutiva,
Encargada**

Ing. Mónica Riofrío
**Coordinadora Técnica de
Regulación, Encargada**

Ing. María Fernanda
Redrobán
**Directora de Estudios,
Análisis Estadístico y de
Mercado, Encargada**

Equipo de estadística:

- Ing. Lourdes Ruiz

Para mayor información, búscanos en:

www.arcotel.gob.ec

@Arcotel_Ec



EL NUEVO
ECUADOR

Agencia de Regulación y
Control de las Telecomunicaciones